

## ΣΗΜΑΝΤΙΚΟ! ΟΔΗΓΙΕΣ ΑΣΦΑΛΕΙΑΣ:



ΔΙΑΒΑΣΤΕ ΑΥΤΟ ΤΟ ΕΓΧΕΙΡΙΔΙΟ ΠΡΟΤΟΥ ΧΡΗΣΙΜΟΠΟΙΗΣΕΤΕ ΤΗ ΣΥΣΚΕΥΗ.



ΠΡΟΕΙΔΟΠΟΙΗΣΗ! ΔΙΑΒΑΣΤΕ ΟΛΕΣ ΤΙΣ ΟΔΗΓΙΕΣ ΚΑΙ ΤΙΣ ΠΡΟΕΙΔΟΠΟΙΗΣΕΙΣ ΑΣΦΑΛΕΙΑΣ. ΑΝ ΔΕΝ ΑΚΟΛΟΥΘΗΣΕΤΕ ΤΙΣ ΠΡΟΕΙΔΟΠΟΙΗΣΕΙΣ ΚΑΙ ΤΙΣ ΟΔΗΓΙΕΣ ΠΟΥ ΠΑΡΑΤΙΘΕΝΤΑΙ ΠΑΡΑΚΑΤΩ, ΜΠΟΡΕΙ ΝΑ ΠΡΟΚΛΗΘΕΙ ΗΛΕΚΤΡΟΠΛΗΞΙΑ, ΠΥΡΚΑΓΙΑ Η/ΚΑΙ ΤΡΑΥΜΑΤΙΣΜΟΣ.

- Σε αυτό το εγχειρίδιο επεξηγείται η προβλεπόμενη χρήση αυτής της συσκευής. Η χρήση άλλων εξαρτημάτων από αυτά που συνιστώνται σε αυτό το εγχειρίδιο ενέχει ενδεχομένως κίνδυνο προσωπικού τραυματισμού.
- Βεβαιώνετε πάντοτε ότι η τάση δικτύου αντιστοιχεί στην τάση που αναγράφεται στην πινακίδα τεχνικών χαρακτηριστικών.

### ΠΡΟΣΟΧΗ:

Αυτή η συσκευή δεν προορίζεται για χρήση από άτομα (συμπεριλαμβανομένων των παιδιών) με μειωμένες σωματικές, αισθητήριες ή διανοητικές ικανότητες, ή με έλλειψη πείρας και γνώσεων, εκτός αν είναι υπό επίβλεψη ή λαμβάνουν οδηγίες σχετικά με τη χρήση της συσκευής από πρόσωπο υπεύθυνο για την ασφάλειά τους. Τα παιδιά δεν επιτρέπεται να παίζουν με τη συσκευή. Ο καθαρισμός και η συντήρηση δεν πρέπει να εκτελούνται από παιδιά χωρίς επίβλεψη από ενήλικους.

### ΠΡΟΕΙΔΟΠΟΙΗΣΗ:

**ΜΑΚΡΙΑ ΑΠΟ ΤΟ ΝΕΡΟ. ΜΗΝ ΧΡΗΣΙΜΟΠΟΙΕΙΤΕ ΑΥΤΗ ΤΗ ΣΥΣΚΕΥΗ ΚΟΝΤΑ ΣΕ ΜΠΑΝΙΕΡΕΣ, ΝΤΟΥΖΙΕΡΕΣ, ΝΙΠΤΗΡΕΣ Η ΑΛΛΟΥΣ ΠΕΡΙΕΚΤΕΣ ΜΕ ΝΕΡΟ.**



- Φροντίζετε να αποφεύγετε την επαφή ανάμεσα στη ζεστή επιφάνεια της συσκευής και το δέρμα του προσώπου και του λαιμού.
- Μην βάζετε τη συσκευή πάνω σε επιφάνειες που είναι ευαίσθητες στη θερμότητα, ενώ τη χρησιμοποιείτε. Αφήστε την να κρυώσει προτού την αποθηκεύσετε.
- Αποθηκεύετε τη συσκευή μόνο εφόσον έχει αποσυνδεθεί από την πρίζα και έχει κρυώσει εντελώς.
- Όταν αποθηκεύετε τη μονάδα, βεβαιωθείτε ότι έχει αποσυνδεθεί από την πρίζα. Μην τυλίγετε το καλώδιο τροφοδοσίας γύρω από τη συσκευή.
- Αυτή η συσκευή δεν προορίζεται για εμπορική χρήση.
- Απαιτείται στενή επίβλεψη όταν μια συσκευή χρησιμοποιείται από, σε ή κοντά σε παιδιά ή άτομα με αναπηρία. Αποθηκεύετε μακριά από παιδιά.
- Μην αφήνετε ποτέ τη συσκευή χωρίς επίβλεψη ενώ λειτουργεί. Πάντοτε αποσυνδέετε αμέσως τη συσκευή από την ηλεκτρική παροχή.
- Μην χρησιμοποιείτε τη συσκευή αν το καλώδιο έχει υποστεί ζημιά ή αν δεν δουλεύει σωστά ή αν έχει πέσει μέσα σε νερό.

- Αν η συσκευή έχει πέσει μέσα σε νερό, μην την πιάνετε. Απενεργοποιήστε την στην πρίζα και βγάλτε την αμέσως από την πρίζα.
- Διασφαλίζετε πάντοτε ότι η τάση της παροχής ρεύματος που θα χρησιμοποιηθεί αντιστοιχεί στην τάση που αναγράφεται στη μονάδα.
- Αν το καλώδιο τροφοδοσίας έχει υποστεί ζημιά, πρέπει να αντικατασταθεί από τον κατασκευαστή, τον αντιπρόσωπο σέρβις ή από αντίστοιχο επαγγελματία τεχνικό για την αποφυγή κινδύνου.
- Κρατάτε το καλώδιο μακριά από ζεστές επιφάνειες. Μην τραβάτε, στρέψετε ή τυλίγεται το καλώδιο γύρω από τη συσκευή, ούτε και κατά την αποθήκευση.
- Ποτέ μην φράζετε τα στόμια της συσκευής ή μην την τοποθετείτε πάνω σε μαλακές επιφάνειες, όπως ένα κρεβάτι ή ένας καναπές.
- Να μην χρησιμοποιείται σε εξωτερικούς χώρους ή κοντά σε εύφλεκτα υλικά.
- Να μην χρησιμοποιείται επέκταση καλωδίου για τη λειτουργία της συσκευής.
- Μην βάζετε αυτή τη συσκευή στην πρίζα όταν τα χέρια σας είναι βρεγμένα.

## ΧΑΡΑΚΤΗΡΙΣΤΙΚΑ:

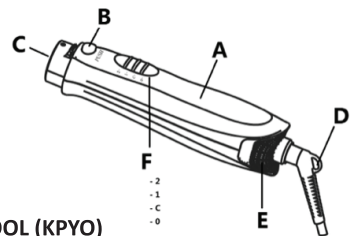
- A. Κυρίως σώμα
- B. Κουμπί αποδέσμευσης του εξαρτήματος
- C. Αεραγωγός εξόδου
- D. Δακτύλιος κρεμάσματος
- E. Αεραγωγός εισόδου
- F. Διακόπτης λειτουργίας/Επιλογέας ταχύτη

**0 = Θέση OFF (ΑΠΕΝΕΡΓΟΠΟΙΗΣΗ)**

**1 = Χαμηλή: χαμηλή ταχύτητα**

**C = Θέση COOL (ΚΡΥΟ)**

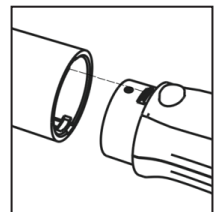
**2 = ΥΨΗΛΗ: υψηλή ταχύτητα**



## ΤΡΟΠΟΣ ΧΡΗΣΗ ΤΟΥ HAIR STYLER:

### Εφαρμογή του εξαρτήματος

- Ευθυγραμμίστε το εξάρτημα με τη συσκευή όπως φαίνεται στην εικόνα. Διασφαλίστε ότι η εγκοπή του εξαρτήματος και ο γάντζος του σώματος είναι ευθυγραμμισμένα. Βάλτε τη συσκευή μέσα στο εξάρτημα έως ότου κουμπώσει.
- Πιέστε το κουμπί αποδέσμευσης εξαρτήματος και τραβήξτε έξω το εξάρτημα για να το αφαιρέσετε.



## ΟΔΗΓΟΣ ΦΟΡΜΑΡΙΣΜΑΤΟΣ ΜΑΛΛΙΩΝ:

### ΧΡΗΣΗ

Για να καθαρίσετε τη συσκευή, βάλτε τον διακόπτη λειτουργίας στο [0] και αποσυνδέστε την από την παροχή ισχύος.

- Καθαρίστε τον αεραγωγό εξόδου.

- Για να καθαρίσετε τον αεραγωγό εισόδου, αφαιρέστε το φίλτρο γυρίζοντάς το αριστερόστροφα και τραβήξτε το φίλτρο προς το μέρος σας. Απομακρύνετε την σκόνη ή τα μαλλιά.
- Για να επανατοποθετήσετε το φίλτρο, διασφαλίστε ότι η εσοχή του συνδέτη και η προεξοχή του φίλτρου είναι ευθυγραμμισμένα. Στρέψτε το ώστε να εφαρμόσει.

## ΠΡΟΕΙΔΟΠΟΙΗΣΗ:

Η συσκευή θα ζεσταθεί πολύ μέσα σε μερικά δευτερόλεπτα και δεν πρέπει να έρχεται σε επαφή με το δέρμα αφού ενεργοποιηθεί. Η ειδική εφαρμογή της συσκευής θα έχει ως αποτέλεσμα μια εξαιρετικά ζεστή επιφάνεια όταν επιλεγεί η υψηλή ρύθμιση. Χρησιμοποιώντας τη ράβδο κάνετε πάντοτε μια μπουκλα δοκιμαστικά, για να διασφαλίσετε τη σωστή ρύθμιση για τον τύπο των μαλλιών σας.



## ΦΡΟΝΤΙΔΑ ΚΑΙ ΣΥΝΤΗΡΗΣΗ:

Αυτή η συσκευή προορίζεται για οικιακή χρήση. Βγάλτε το προϊόν από την πρίζα πριν τον καθαρισμό. Το προϊόν πρέπει να καθαρίζεται μόνο όταν είναι κρύο.

Αποθηκεύετε πάντοτε αυτή τη συσκευή σε δροσερό μέρος χωρίς υγρασία.

Χρησιμοποιείτε ένα μαλακό μη λειαντικό πανί που είναι λίγο βρεγμένο με νερό για να σκουπίσετε την επιφάνεια της συσκευής. Μην αφήνετε νερό ή άλλο υγρό να εισέλθει στη λαβή της συσκευής. Κάθε άλλη εργασία συντήρησης πρέπει να εκτελείται από ειδικευμένο τεχνικό του σέρβις.

Αυτό το προϊόν δεν πρέπει να αποθηκεύεται ενώ είναι ζεστό ή συνδεδεμένο στην πρίζα. Όταν δεν χρησιμοποιείται, αφήνετε τη συσκευή να κρυώσει, κατόπιν βάλτε την μέσα στο κουτί και αποθηκεύστε την μακριά από παιδιά σε ασφαλές μέρος χωρίς υγρασία. Ποτέ μην τυλίγετε το καλώδιο γύρω από τη συσκευή. Αυτό μπορεί να κάνει το καλώδιο να φθαρεί πρώιμα και να σπάσει.


## ΓΕΝΙΚΗ ΦΡΟΝΤΙΔΑ

Όλα τα προϊόντα με επιμέρους εξαρτήματα φθείρονται με την πάροδο του χρόνου. Η μη χρήση της συσκευής για μεγάλες χρονικές περιόδους μπορεί επίσης να επηρεάσει την απόδοση των προϊόντων. Οι συνθήκες αποθήκευσης μπορούν να επηρεάσουν την απόδοση όταν ένα προϊόν χρησιμοποιηθεί μετά την αποθήκευση.

Συνιστούμε να ελέγχετε κατά περιόδους το προϊόν σας για να διασφαλίσετε ότι εξακολουθεί να λειτουργεί σωστά και να είναι ασφαλές για χρήση.

Ποτέ μην επιχειρείτε να επισκευάσετε ένα προϊόν. Όλες οι εργασίες συντήρησης ή/και επισκευές πρέπει να εκτελούνται από άτομο ή εταιρεία με τις αντίστοιχες γνώσεις.

## ΦΙΣ:

1. Αυτή η συσκευή διαθέτει φις που συμμορφώνεται με τα βρετανικά πρότυπα του Ηνωμένου Βασιλείου, το οποίο δεν πρέπει να αντικαθίσταται ή να αφαιρείται.
2. Το φις διαθέτει φυσίγγιο ασφαλειών τήξης που συμμορφώνεται με τα πρότυπα του Ηνωμένου Βασιλείου και είναι κατάλληλο για αυτόν τον τύπο της συσκευής, και πρέπει να αντικαθίσταται μόνο με φυσίγγιο ασφαλειών τήξης ίδιων τεχνικών χαρακτηριστικών
3. Αν η πρόσβαση στο φυσίγγιο ασφαλειών τήξης είναι δυνατή μόνο με την αφαίρεση του καλύμματος του φις, αυτό επιτρέπεται να γίνει μόνο από κατάλληλα εκπαιδευμένο άτομο.
4. Αν το φις ή το καλώδιο τροφοδοσίας αυτής της συσκευής έχει υποστεί ζημιά, μην χρησιμοποιείτε τη συσκευή και απορρίψτε την με υπεύθυνο τρόπο.
5. Αυτή η συσκευή είναι μια συσκευή κλάσης 2 που προστατεύεται από διπλή και ενισχυμένη μόνωση και δεν απαιτεί γείωση. Οι συσκευές κλάσης 2 υποδεικνύονται με αυτό  το σύμβολο που βρίσκεται στην πινακίδα τεχνικών χαρακτηριστικών της συσκευής.



**Item Numbers: 38880**

Bauer® is Registered, manufactured for and distributed by

BENROSS L24 9HJ UK ©2021

**MADE IN CHINA**